

主催：パソナグループ 第15期社会貢献委員

こころ咲く プロジェクト2020



回収期間

3月23日(月)~3月27日(金)

心に桜を咲かせよう！ あなたの桜がみんなの桜に

2020個の手づくりの花びらを、桜を心待ちにした
福祉施設利用者の方々にお届けしませんか？
パソナグループの力を合わせて 大きな桜 を育てましょう。



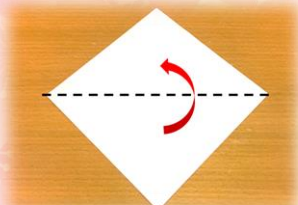
折り紙で 桜の花 をつakって参加しよう！
折り方は 裏面 をご覧ください。

折り方




Step①

ピンク色の折り紙を5枚用意。
※紙袋やチラシの再利用でも可。




Step②

三角に折ります。




Step③

両端を中心の先端に合わせて
折ります。




Step④

点線の位置で袋を開いて、
つぶします。




Step⑤

はみ出ている三角を手前に
折ります。



Step⑥

点線の位置で折ります。



Step⑦

赤い丸印にのりをつけて、
ぴったりと貼り合わせます。



Step⑧

5個のパーツをのり、または
両面テープで繋ぎ合わせます。



Step⑩

花びらの形を整えます。



Step⑪

花びらの先端に、赤い丸印の
ように切り込みを入れます。



Step⑫

同じものを、全部で5個
つくります。



Step⑬

完成です。

期 間

3月23日(月) ~ 3月27日(金)

※4月上旬に、福祉施設にお届けを予定しています。

参加方法

パナソニックグループ JOB HUB SQUARE (東京都千代田区大手町2-6-2)

① JOB HUB SQUARE内 回収BOXの場合

1階 ハートフルカフェ



13階 大手町牧場カフェ



JOB HUB SQUARE内に回収BOXを設置 (9:00~19:00)
その場で折れるように、折り紙も置いてあります。

② 郵送の場合

〒100-8228
東京都千代田区大手町2-6-2
JOB HUB SQUARE 10階

株式会社パナソニックグループ
社会貢献室
「こころ咲くプロジェクト係」宛
※送料はご負担ください。

③ SNS投稿の場合

お持ちのInstagramで、
「#パナソニックこころ咲く
プロジェクト2020」
をつけて、写真と共に投稿し
てください。



費 用

無料

※折り紙をご自身で用意いただく場合は、ご負担をお願いします。

お問合せ

株式会社パナソニックグループ 社会貢献室

富永 ytominaga@pasonagroup.co.jp

坂本 taksakamot@pasonagroup.co.jp